

「Eメールによる予約確認連絡サービス」「携帯からの予約時間の確認」

携帯電話からの設定方法

※インターネットからも同様に設定できます

① 当医院にアクセス

まずは

<https://www.dn3.dent-s.net/yukio/>

とURLを入力して、当医院にアクセス! ②へ


(i-mode, Vodafone live, EZweb, パソコン(IE5.5以上)に対応)



QRコードに対応している携帯端末では、左の二次元コードを使用できます!

QRコードは(株)デンソーウェブの登録商標です

③ メニュー



登録されている情報を変更したい場合、ここをクリック ④へ

終了する場合、ここをクリック

ここで、あなたの予約の一覧を確認することができます。

予約確認の通知をして欲しい場合、その日時・連絡先を設定してください。
※なお、連絡先は必ず「メール」を選択してください。

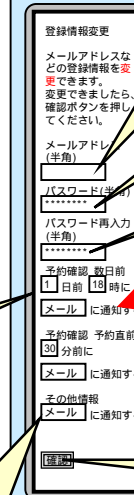
「定期健診のお知らせ」をメールで受け取りたい方はここも「メール」と選択してください。

④ 登録情報変更

登録されているあなたの情報を変更できます

登録情報入力

登録情報変更確認



メールアドレスを入力


パスワードを入力

パスワードをもう一度入力

必ずメールに!

現在、電話連絡には対応していませんので、メールを選択してください。

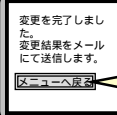
変更したい情報を入力したら、クリック



変更したい情報に間違いがなければ、クリック

パスワードを変更しても確認画面には表示されません

登録情報変更完了



クリック ③へ

変更結果がメールで送信されます。次回から、そのメールに記述されているURLにてログインできます。

画面の表示内容は、ご使用になられているキャリア機種によって異なります。

ご不明な点は、受付までお尋ねください。

ゆきお歯科医院

〒285-0854 千葉県佐倉市上座590-46 NAビル1F
TEL&FAX: 043-462-2262 HP: www.yukioshika.com